

Table (1)

Number of procedures in general execution department by the side and type of procedure during May 2024 in comparisons with the same month from the last year.

عدد الإجراءات بالإدارة العامة للتنفيذ حسب الجهة ونوع الإجراء خلال شهر مايو 2024 مقارناً بنفس الشهر من العام السابق.

نسبة عدد الإجراءات للإجمالي Ratio of procedures to the total	الإجمالي Total	المنافذ / الصليبية / جمعية المحامين Ports/ Al-Sulaibiya/ Lawyers association	الفروانية Al-Farwaniya	مبارك الكبير Mubarak Al-Kabeer	الجهراء Al-Jahraa	الأحمدي Al-Ahmadi	حولي Hawalli	العاصمة Capital	الجهة Side	نوع الإجراء Type of procedure
%0.28	2403		257	98	156	278	456	1158	إعادة فتح ملف مغلق Re-open closed file	
%0.48	4113	8	1021	290	962	832	571	429	شهادة لمن يهمله الأمر Certificate whom it may concern	
%0.01	97		8	10	16	24	36	3	فتح ملف (لتعديل نفقة) Open file (Adjustment expense)	
%0.02	181	1	28	8	20	27	59	38	إعادة فتح ملف تم تنفيذه Re-open an executed file	
%0.49	4212	579	816	210	518	691	658	740	إخطار بتنفيذ حكم Notice for judgment execution	
%4.69	40299		7772	4341	6379	7139	6935	7733	إذن صرف Spend band	
%0.10	900	1	159	35	45	260	256	144	استمارة تحصيل رسوم Collection form fees	
%3.24	27890	1270	940	428	701	1329	948	22274	استمارة توريد Import form	
%1.03	8846		1372	708	1481	1473	1465	2347	استمارة صرف Exchange form	
%1.75	15053		2423	895	1693	2757	2574	4711	إعلان بالصيغة التنفيذية للحكم من التنفيذ Announcement of the executory form of the ruling from execution	
%0.19	1628		117	56	86	134	280	955	إغلاق ملف File closed	
%1.01	8699		1381	709	1483	1498	1559	2069	أمر تأكيد صرف Order confirmation exchange	
%0.58	4996	49	954	241	601	809	669	1673	أمر رفع منع سفر Order of cancelling a prevention of travel	
%0.66	5712	1	570	86	219	425	587	3824	إبصال تحصيل رسوم Collection receipt fees	
%2.39	20587	1263	940	428	700	1328	948	14980	إبصال توريد Import receipt	
%0.36	3071		1221	89	277	386	751	347	ملفات تم تنفيذها Executed files	
%0.10	822					6	1	815	طلب تحويل ملف لقسم Demand of transferred file to section	
%0.10	868		153	39	46	141	341	148	طلب تنفيذ حكم Demand for judgment execution	
%0.13	1080		106	43	65	104	249	513	طلب حجز تنفيذي Demand of an executive impounded	
%44.37	381452		84370	39686	40809	52787	70409	93391	طلب حجز تنفيذي بما للمدين لدى الغير Demand of an executive impounded to others	
%1.00	8569		1551	685	1258	1770	1496	1809	طلب حجز وضبط سيارة Demand of car impounded and adjust	

Dependant / table (1)

تابع / جدول (1)

Number of procedures in general execution department
by the side and type of procedure during May 2024
in comparisons with the same month from the last year.

عدد الإجراءات بالإدارة العامة للتنفيذ حسب الجهة ونوع
الإجراء خلال شهر مايو 2024 مقارناً بنفس
الشهر من العام السابق.

نسبة عدد الإجراءات للإجمالي Ratio of procedures to the total	الإجمالي Total	المنافذ / الصليبية / Ports / Al-Sulaibiya/ Lawyers association	الفروانية Al-Farwaniya	مبارك الكبير Mubarak Al-Kabeer	الجهراء Al-Jahraa	الأحمدي Al-Ahmadi	حولي Hawalli	العاصمة Capital	الجهة Side		نوع الإجراء Type of procedure
%0.32	2737		530	294	222	302	388	1001	طلب رفع حجز		Lifting demand impounded
%0.64	5511	22	1278	422	862	1072	859	996	طلب رفع حجز تنفيذي عن سيارة		Demand of cancelling executive car impounded
%1.10	9490		1975	780	1317	1994	2024	1400	طلب منع سفر		Prevention of travel demand
%0.95	8193	669	1270	757	445	910	2314	1828	محضر إثبات حالة		Record proof case
%0.30	2620	1	676	159	449	530	463	342	محضر استلام مبلغ خارج الإدارة		Record receipts amount of money outside the department
%32.47	279209		67754	44726	23318	31525	30278	81608	محضر حجز تنفيذي بما للمدين لدى الغير		Record of an executive impounded to other
%1.23	10543		660	1826	253	875	845	6084	محضر رفع حجز		Lifting record impounded
%100.0	859781	3864	180302	98049	84381	111406	128419	253360	مايو 2024		الإجمالي الكلي General total
	708170	981	118495	50691	68510	106206	141155	222132	مايو 2023		
	%21.41	%293.88	%52.16	%93.42	%23.17	%4.90	%9.02-	%14.06	نسبة التغير		

شكل (1) عدد الإجراءات بالإدارة العامة للتنفيذ حسب الجهة خلال شهر مايو 2024 مقارناً بنفس الشهر من العام السابق

Chart (1) Number of procedures in general execution department by the side during May 2024 in comparisons with the same month from the last year

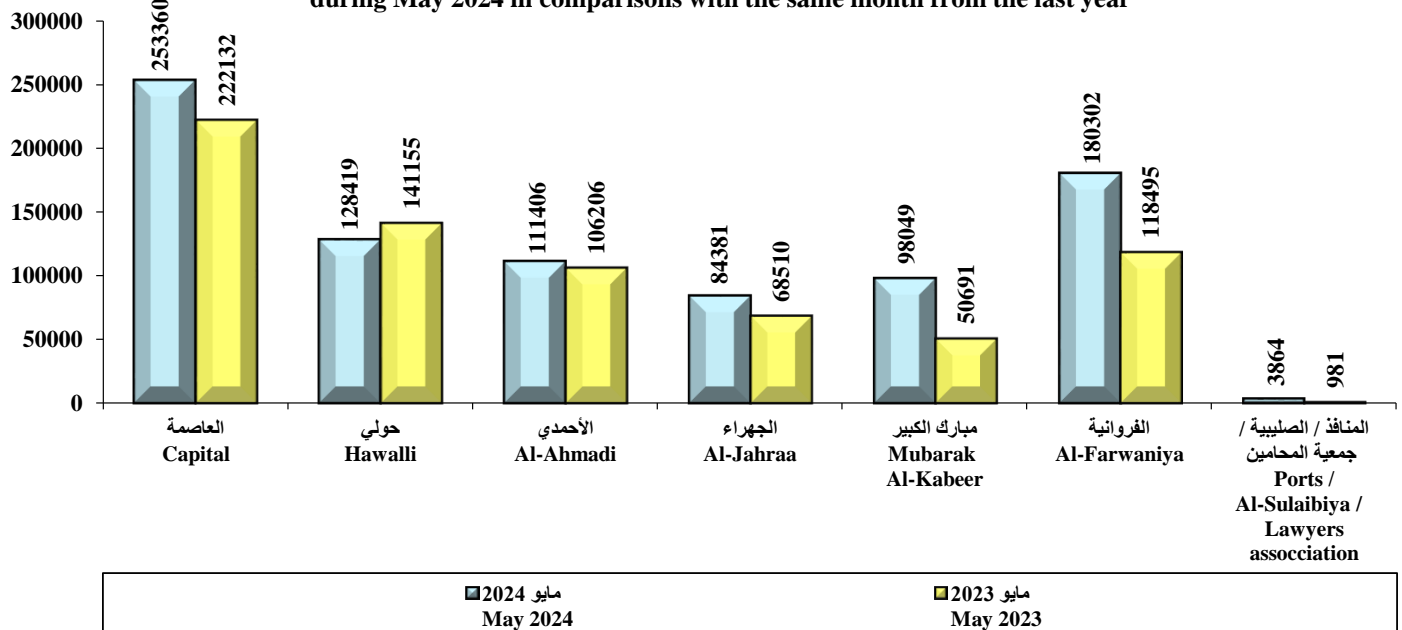


Table (2)

Number of executed procedures in prevention of travel section
by the side and type of procedure during May 2024
in comparisons with the same month from the last year.

جدول (2)
عدد الإجراءات التي تم تنفيذها في قسم منع السفر حسب
الجهة ونوع الإجراء خلال شهر مايو 2024 مقارنة
بنفس الشهر من العام السابق.

نسبة عدد الإجراءات الاجمالي Ratio of procedures to the total	الاجمالي Total	المنفذ / الصليبية / جمعية المحامين Ports / Al-Sulaibiya/ Lawyers association	الفروانية Al-Farwaniya	مبارك الكبير Mubarak Al-Kabeer	الجهراء Al-Jahraa	الأحمدي Al-Ahmadi	حوالي Hawalli	العاصمة Capital	الجهة Side	نوع الإجراء Type of procedure
%0.03	6							6		إعادة فتح ملف مغلق Re-open closed file
%0.18	36	8					15	13		شهادة لمن يهمة الأمر Certificate whom it may concern
%0.06	13	1						12		إعادة فتح ملف تم تنفيذه Re-open an executed file
%2.90	580	579						1		اخطار بتنفيذ حكم Notice for judgment execution
%24.94	4995	49	954	241	601	809	669	1672		أمر رفع منع سفر Order of cancelling a prevention of travel
%45.03	9021		2161	610	1279	1821	2158	992		أمر منع سفر Order of prevention of travel
%0.01	2							2		إيصال استلام إنذار / حكم Received a warning receipt / judgment
%0.06	12							12		تم التنفيذ Executed file
%0.12	25	22						3		طلب رفع حجز تنفيذي عن سيارة Demand of cancelling executive car impounded
%6.21	1243							1243		طلب سفرة واحدة Single trip demand
%0.08	16							16		طلب منع سفر Prevention of travel demand
%0.15	31							31		كفالة منع السفر Bail of prevention of travel
%3.37	676	669						7		محضر إثبات حالة Record proof case
%0.03	7	1						6		أخرى Other

Dependent \ Table (2)

Number of executed procedures in prevention of travel section by the side and type of procedure during May 2024 in comparisons with the same month from the last year.

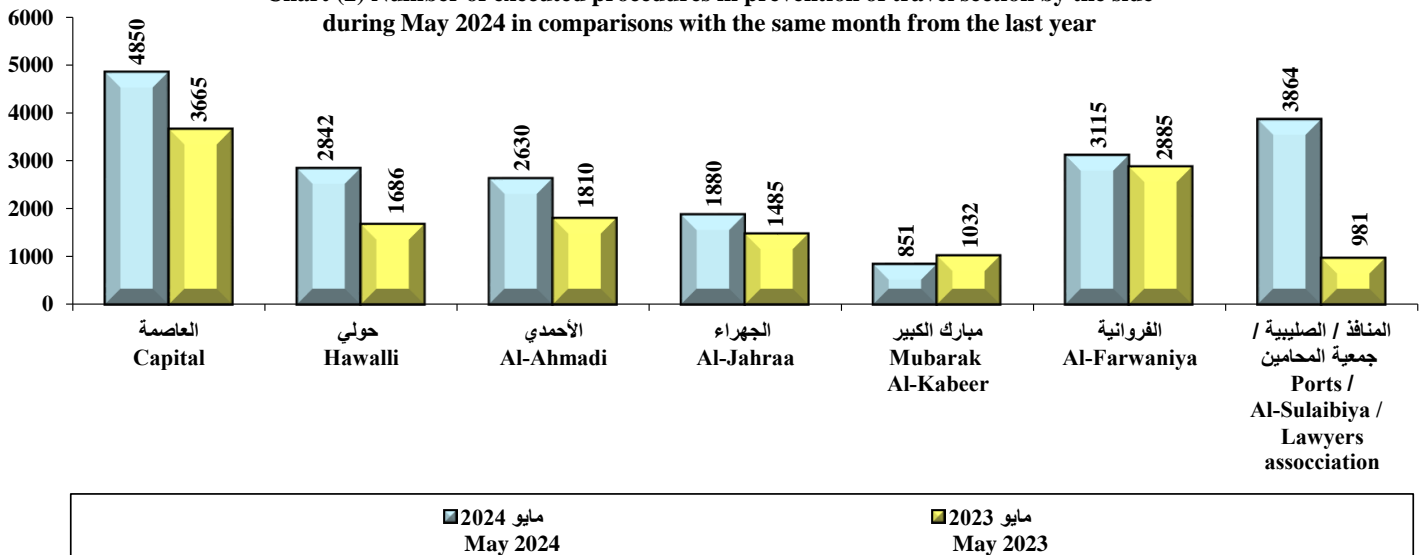
تابع / جدول (2)

عدد الإجراءات التي تم تنفيذها في قسم منع السفر حسب الجهة ونوع الإجراء خلال شهر مايو 2024 مقارناً بنفس الشهر من العام السابق.

نسبة عدد الإجراءات إلى الإجمالي Ratio of procedures to the total	الإجمالي Total	المنافذ / الصليبية / جمعية المحامين Ports / Al-Sulaibiya / Lawyers association	الفروانية Al-Farwaniya	مبارك الكبير Mubarak Al-Kabeer	الجهراء Al-Jahraa	الأحمدي Al-Ahmadi	حولي Hawalli	العاصمة Capital	الجهة Side		نوع الإجراء Type of procedure
									عدد الإجراءات No. of procedures	جملة المبالغ (د.ك.) Total amount (K.D)	
%8.42	1687	1270						417	عدد الإجراءات No. of procedures	استمارة توريد Import form	
	1,201,328	909,596					291,732	جملة المبالغ (د.ك.) Total amount (K.D)			
%8.39	1680	1263						417	عدد الإجراءات No. of procedures	إيصال توريد Import receipt	
	1197016	905,284					291,732	جملة المبالغ (د.ك.) Total amount (K.D)			
-	1	1							عدد الإجراءات No. of procedures	استمارة تحصيل رسوم Collection form fees	
	5	5							جملة المبالغ (د.ك.) Total amount (K.D)		
-	1	1							عدد الإجراءات No. of procedures	إيصال تحصيل رسوم Collection receipt fees	
	5	5							جملة المبالغ (د.ك.) Total amount (K.D)		
%100.0	20032	3864	3115	851	1880	2630	2842	4850	مايو 2024 May 2024	الإجمالي الكلي للإجراءات General total of procedures	
	13544	981	2885	1032	1485	1810	1686	3665	مايو 2023 May 2023		
	%47.9	%293.9	%8.0	%17.5-	%26.6	%45.3	%68.6	%32.3	نسبة التغير Change ratio		

شكل (2) عدد الإجراءات التي تم تنفيذها في قسم منع السفر حسب الجهة خلال شهر مايو 2024 مقارناً بنفس الشهر من العام السابق

Chart (2) Number of executed procedures in prevention of travel section by the side during May 2024 in comparisons with the same month from the last year



جدول (3)
عدد الإجراءات التي تم تنفيذها في قسم الإيجارات حسب الجهة ونوع الإجراء خلال شهر مايو 2024م مقارناً بنفس الشهر من العام السابق.

Table (3)
Number of executed procedures in leases section by the side and type of procedure during May 2024 in comparisons with the same month from the last year.

نسبة عدد الإجراءات الإجمالي Ratio of procedures to the total	الإجمالي Total	الفروانية Al-Farwaniya	مبارك الكبير Mubarak Al-Kabeer	الجهراء Al-Jahraa	الأحمدي Al-Ahmadi	حولي Hawalli	العاصمة Capital	نوع الإجراء Type of procedure	
								الجهة Side	
-	191	51	7	19	25	42	47	عدد ملفات الإيجارات الجديدة Number of new leases files	
-								إعادة فتح ملف تم تنفيذه Re-open an executed file	
%0.64	86	8	7	8	20	7	36	شهادة إيداع أجرة شهرية Monthly depositing a rent certificate	
%0.01	2			1			1	إيصال استلام إنذار / حكم Received a warning receipt / judgment	
%0.01	1				1			ملفات تم تنفيذها Executed files	
%0.01	1	1						شهادة إيداع مفتاح Key deposit certificate	
-								شهادة بعدم إيداع أجرة Certificate of non-deposit of rent	
%0.81	108	51	1			2	54	محضر إثبات حالة Record proof case	
%0.04	5				2	1	2	أخرى Other	
%2.97	396	73	10	20	125	90	78	عدد الإجراءات No.of procedures	استمارة توريد Import form
	931,068	56,830	52,826	239,818	302,289	127,772	151,533	جملة المبالغ (د.ك) Total amount (K.D)	
%27.10	3616	73	10	20	125	90	3298	عدد الإجراءات No.of procedures	إيصال توريد Import receipt
	3,457,887	56,830	52,826	239,818	302,289	127,772	2,678,352	جملة المبالغ (د.ك) Total amount (K.D)	
%2.74	366	70	12	28	80	96	80	عدد الإجراءات No.of procedures	استمارة صرف Exchange form
	1,419,997	167,777	22,089	214,493	410,049	397,128	208,461	جملة المبالغ (د.ك) Total amount (K.D)	
%3.73	498	76	12	30	104	191	85	عدد الإجراءات No.of procedures	أمر تأكيد صرف Order confirmation exchange
	1,919,685	245,817	22,089	215,085	525,023	654,178	257,493	جملة المبالغ (د.ك) Total amount (K.D)	
%15.60	2081	487	63	202	267	522	540	عدد الإجراءات No.of procedures	إذن صرف Spend band
	3,742,197	681,099	73,511	466,463	558,531	893,682	1,068,911	جملة المبالغ (د.ك) Total amount (K.D)	
%0.04	6					3	3	عدد الإجراءات No. of procedures	استمارة قيد Registration form
	9,905					7,389	2,516	جملة المبالغ (د.ك) Total amount (K.D)	
%5.11	682	122	21	25	196	234	84	عدد الإجراءات No.of procedures	استمارة تحصيل رسوم Collection form fees
	20,637	2,512	751	3,464	6,654	5,529	1,727	جملة المبالغ (د.ك) Total amount (K.D)	
%41.18	5495	533	72	199	361	565	3765	عدد الإجراءات No.of procedures	إيصال تحصيل رسوم Collection receipt fees
	63,048	6,819	1,212	5,845	7,028	7,777	34,367	جملة المبالغ (د.ك) Total amount (K.D)	
%100.00	13343	1494	208	533	1281	1801	8026	مايو 2024 May 2024	الإجمالي الكلي General total
	14514	1752	267	505	1668	1791	8531	مايو 2023 May 2023	
	%8.07-	%14.73-	%22.10-	%5.54	%23.20-	%0.56	%5.92-	نسبة التغير Change ratio	

Note: The amounts are approximated from fils to dinar.

ملاحظة: تم تقريب مبالغ الألفاس إلى دينار.

Table (4)

Number of executed procedures in inheritance section by the side and type of procedure during May 2024 in comparisons with the same month from the last year.

جدول (4)
عدد الإجراءات التي تم تنفيذها في قسم التركات حسب الجهة ونوع الإجراء خلال شهر مايو 2024م مقارنة بنفس الشهر من العام السابق.

نسبة عدد الإجراءات لإجمالي Ratio of procedures to the total	الإجمالي Total	الفروانية Al-Farwaniya	مبارك الكبير Mubarak Al-Kabeer	الجهراء Al-Jahraa	الأحمدي Al-Ahmadi	حوالي Hawalli	العاصمة Capital	الجهة Side		نوع الإجراء Type of procedure
-	91	6	4	3	12	12	54	عدد ملفات التركات الجديدة Number of new inheritance files		
-								ملفات تم تنفيذها Executed files		
%0.45	8						8	محضر إثبات حالة Record proof case		
-								محضر تسليم Record of delivery		
%0.17	3					1	2	أخرى Other		
%0.06	1						1	عدد الإجراءات No.of procedures	استمارة توريد Import form	
	250						250	جملة المبالغ (د.ك) Total amount (K.D)		
%0.06	1						1	عدد الإجراءات No.of procedures	إيصال توريد Import receipt	
	250						250	جملة المبالغ (د.ك) Total amount (K.D)		
%33.09	594	101	51	82	140	100	120	عدد الإجراءات No.of procedures	استمارة صرف Exchange form	
	2048879	151,783	82,527	349,679	354,026	588,069	522,795	جملة المبالغ (د.ك) Total amount (K.D)		
%33.09	594	101	51	82	140	100	120	عدد الإجراءات No.of procedures	أمر تأكيد صرف Order confirmation exchange	
	2048879	151,783	82,527	349,679	354,026	588,069	522,795	جملة المبالغ (د.ك) Total amount (K.D)		
%33.09	594	101	51	82	140	100	120	عدد الإجراءات No.of procedures	إذن صرف Spend band	
	2,048,879	151,783	82,527	349,679	354,026	588,069	522,795	جملة المبالغ (د.ك) Total amount (K.D)		
%100.0	1795	303	153	246	420	301	372	2024 مايو May 2024	الإجمالي الكلي General total	
	3244	496	98	687	505	357	1101	2023 مايو May 2023		
	%44.67-	%38.91-	%56.12	%64.19-	%16.83-	%15.69-	%66.21-	نسبة التغير Change ratio		

Note: The amounts are approximated from fils to dinar.

ملاحظة: تم تقريب مبالغ الألف إلى دينار.

Table (5)

Number of received judicial papers in declaration section and number of delegates by the side and type of procedure during May 2024.

عدد الأوراق القضائية الواردة في قسم الإعلان وعدد مندوبيين حسب الجهة ونوع الإجراء خلال شهر مايو 2024م.

عدد المندوبين No. of delegates	نسبة المعن للوارد Declared ratio to received	نسبة المنجز للوارد Accomplished ratio to received	إجمالي الإجراءات Total of procedures	الأوراق الخارجية Foreign papers	إشعار عرض Display warning	إشعار رسمي Official warning	أوامر منع السفر Prevention of travel order	تبايغ الحضور Attendance notifications	الأحكام المعلنة العادي والشخصي Declared judgments ordinary and personal	نوع الإجراء Type of procedure	الجهة Side
47	%71.6	%77.1	5726	16	371	80	549		4710	الوارد Received	العاصمة Capital
			4099	13	299	63	537		3187	المعلن Declared	
			314	3	40	1			270	المعاد Repeated	
			4413	16	339	64	537		3457	المنجز Accomplished	
			1313		32	16	12		1253	المتبقي Remained	
33	%60.3	%70.5	2723		129	20			2574	الوارد Received	حولي Hawali
			1641		106	17			1518	المعلن Declared	
			280		10				270	المعاد Repeated	
			1921		116	17			1788	المنجز Accomplished	
			802		13	3			786	المتبقي Remained	
28	%84.4	%84.9	2851		91	3			2757	الوارد Received	الأحمدي Al-Ahmadi
			2406		90	3			2313	المعلن Declared	
			14						14	المعاد Repeated	
			2420		90	3			2327	المنجز Accomplished	
			431		1				430	المتبقي Remained	
33	%92.4	%96.1	2407		33		681		1693	الوارد Received	الجهراء Al-Jahraa
			2223		29		653		1541	المعلن Declared	
			91		1		5		85	المعاد Repeated	
			2314		30		658		1626	المنجز Accomplished	
			93		3		23		67	المتبقي Remained	
22	%88.3	%90.6	939		40	4			895	الوارد Received	مبارك الكبير Mubarak Al-Kabeer
			829		29				800	المعلن Declared	
			22		2				20	المعاد Repeated	
			851		31				820	المنجز Accomplished	
			88		9	4			75	المتبقي Remained	
29	%82.0	%95.3	2638		80	5	130		2423	الوارد Received	الفروانية Al-Farwaniya
			2162		78	4	129		1951	المعلن Declared	
			352		1	1	1		349	المعاد Repeated	
			2514		79	5	130		2300	المنجز Accomplished	
			124		1				123	المتبقي Remained	
192	%77.3	%83.5	17284	16	744	112	1360		15052	الوارد Received	الإجمالي الكلي General total
			13360	13	631	87	1319		11310	المعلن Declared	
			1073	3	54	2	6		1008	المعاد Repeated	
			14433	16	685	89	1325		12318	المنجز Accomplished	
			2851		59	23	35		2734	المتبقي Remained	

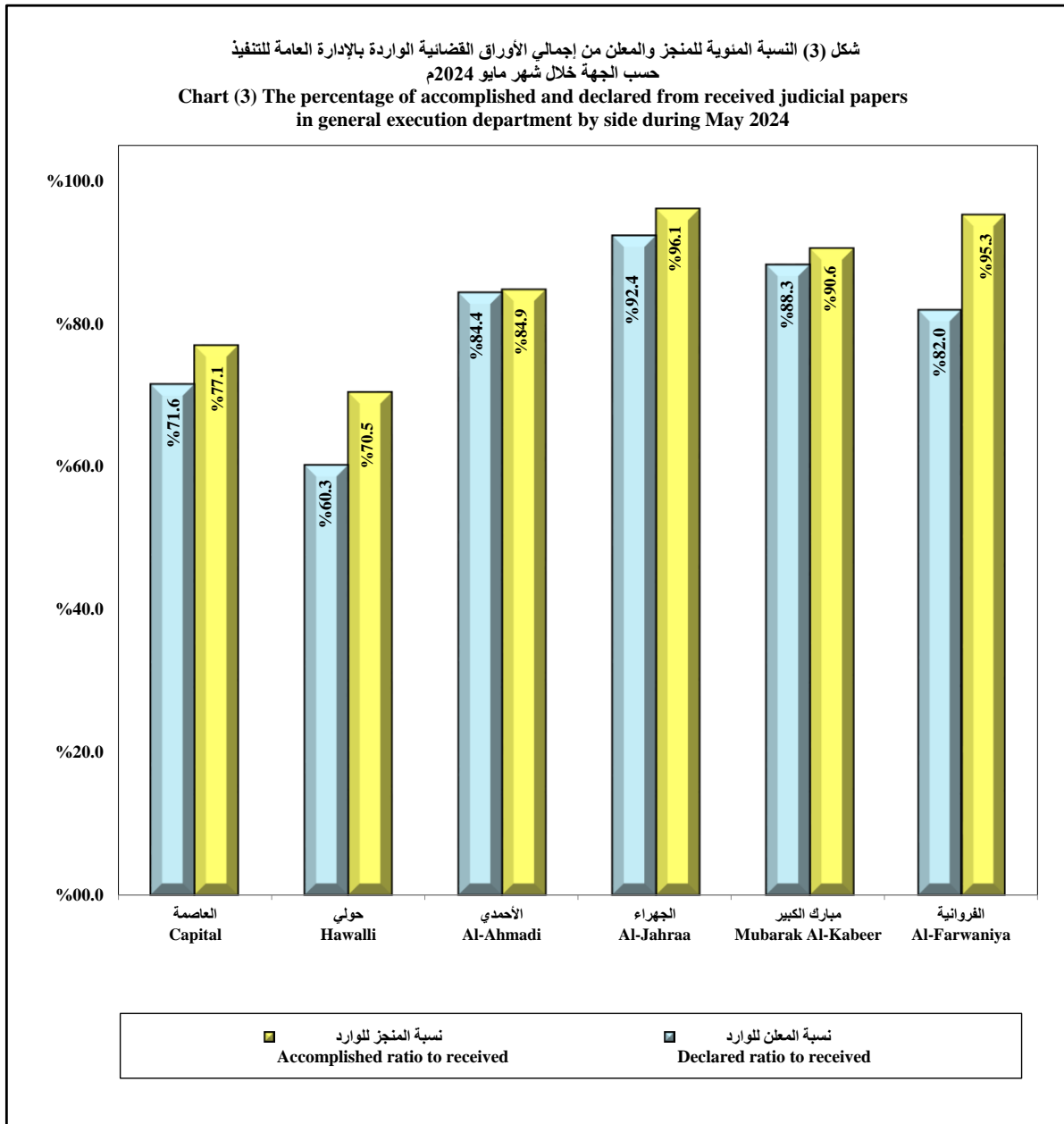


Table (6)
The percentage of accomplished and declared to received judicial papers by side order during May 2024.

جدول (6)
النسبة المئوية للمنجز والمعلن لإجمالي الأوراق القضائية الواردة حسب ترتيب الجهة خلال شهر مايو 2024م.

الترتيب Order	الجهة Side	النسبة المئوية Percentage
الأول First	الجهراء Al-Jahraa	%96.1
الثاني Second	الفروانية Al-Farwaniya	%95.3
الثالث Third	مبارك الكبير Mubarak Al-Kabeer	%90.6
الرابع Fourth	الأحمدي Al-Ahmadi	%84.9
الخامس Fifth	العاصمة Capital	%77.1
السادس Sixth	حولي Hawalli	%70.5
للمنجز To accomplished		
الأول First	الجهراء Al-Jahraa	%92.4
الثاني Second	مبارك الكبير Mubarak Al-Kabeer	%88.3
الثالث Third	الأحمدي Al-Ahmadi	%84.4
الرابع Fourth	الفروانية Al-Farwaniya	%82.0
الخامس Fifth	العاصمة Capital	%71.6
السادس Sixth	حولي Hawalli	%60.3
للمعلن To declared		

Table (7)

Number of received judicial papers and acted in declaration section by the side and type of procedure during May 2024 in comparisons with the same month from the last year.

عدد الأوراق القضائية الواردة وما تم بها في قسم الإعلان حسب الجهة ونوع الإجراء خلال شهر مايو 2024م مقارنة بنفس الشهر من العام السابق.

نسبة المعطن للوارد Declared ratio to receive	نسبة المنجز للوارد Accomplished ratio to received	إجمالي الإجراءات Total of procedures	الأوراق الخارجية Foreign papers	إنذار عرض Display warning	إنذار رسمي Official warning	أوامر منع السفر Prevention of travel order	تبايع الحضور Attendance notifications	الأحكام المعثلة العادي والشخصي Declared judgment ordinary and personal	نوع الإجراء Type of procedure	السنة Year	الجهة Side
%71.6	%77.1	5726	16	371	80	549		4710	الوارد Received	2024	العاصمة Capital
		4099	13	299	63	537		3187	المعطن Declared		
		4413	16	339	64	537		3457	المنجز Accomplished		
%94.1	%99.0	6175	27	344	1107	503		4194	الوارد Received	2023	العاصمة Capital
		5812	5	291	975	450		4091	المعطن Declared		
		6111	26	344	1093	487		4161	المنجز Accomplished		
%60.3	%70.5	2723		129	20			2574	الوارد Received	2024	حولي Hawalli
		1641		106	17			1518	المعطن Declared		
		1921		116	17			1788	المنجز Accomplished		
%96.5	%99.9	3759		125	836			2798	الوارد Received	2023	حولي Hawalli
		3628		104	793			2731	المعطن Declared		
		3757		125	836			2796	المنجز Accomplished		
%82.0	%95.3	2638		80	5	130		2423	الوارد Received	2024	الفروانية Al-Farwaniya
		2162		78	4	129		1951	المعطن Declared		
		2514		79	5	130		2300	المنجز Accomplished		
%89.1	%91.2	3730		88	473	299		2870	الوارد Received	2023	الفروانية Al-Farwaniya
		3323		84	426	185		2628	المعطن Declared		
		3400		84	448	197		2671	المنجز Accomplished		
%84.4	%84.9	2851		91	3			2757	الوارد Received	2024	الأحمدي Al-Ahmadi
		2406		90	3			2313	المعطن Declared		
		2420		90	3			2327	المنجز Accomplished		
%99.6	%100.0	3634		117	361			3156	الوارد Received	2023	الأحمدي Al-Ahmadi
		3621		117	356			3148	المعطن Declared		
		3633		117	361			3155	المنجز Accomplished		

Dependant / table (7)

تابع / جدول (7)

Number of received judicial papers and acted in declaration section by the side and type of procedure during May 2024 in comparisons with the same month from the last year.

عدد الأوراق القضائية الواردة وما تم بها في قسم الإعلان حسب الجهة ونوع الإجراء خلال شهر مايو 2024م مقارنة بنفس الشهر من العام السابق.

نسبة المعن للوارد Declared ratio to received	نسبة المنجز للوارد Acomplished ratio to received	إجمالي الإجراءات Total of procedures	الأوراق الخارجية Foreign papers	إنذار عرض Display warning	إنذار رسمي Official warning	أوامر منع السفر Prevention of travel order	تبايع الحضور Attendance notifications	الأحكام المعتدة العادية والشخصي Declared judgment ordinary and personal	نوع الإجراء Type of procedure	السنة Year	الجهة Side
%88.3	%90.6	939		40	4			895	الوارد Received	2024	مبارك الكبير Mubarak Al-Kabeer
		829		29				800	المعن Declared		
		851		31				820	المنجز Accomplished		
%100.0	%100.0	1665		21	279	213	3	1149	الوارد Received	2023	مبارك الكبير Mubarak Al-Kabeer
		1665		21	279	213	3	1149	المعن Declared		
		1665		21	279	213	3	1149	المنجز Accomplished		
%92.4	%96.1	2407		33		681		1693	الوارد Received	2024	الجهراء Al-Jahraa
		2223		29		653		1541	المعن Declared		
		2314		30		658		1626	المنجز Accomplished		
%97.8	%100.0	3095		24	287	1007		1777	الوارد Received	2023	الجهراء Al-Jahraa
		3027		23	281	958		1765	المعن Declared		
		3095		24	287	1007		1777	المنجز Accomplished		
%77.3	%83.5	17284	16	744	112	1360		15052	الوارد Received	2024	الإجمالي الكلي General total
		13360	13	631	87	1319		11310	المعن Declared		
		14433	16	685	89	1325		12318	المنجز Accomplished		
%95.5	%98.2	22058	27	719	3343	2022	3	15944	الوارد Received	2023	الإجمالي الكلي General total
		21076	5	640	3110	1806	3	15512	المعن Declared		
		21661	26	715	3304	1904	3	15709	المنجز Accomplished		

Table (8)

Number of executed procedures in Family court by the side and type of procedure during May 2024 in comparisons with the same month from the last year.

جدول (8)

عدد الإجراءات التي تم تنفيذها في محكمة الأسرة حسب الجهة ونوع الإجراء خلال شهر مايو 2024م مقارناً بنفس الشهر من العام السابق.

نسبة عدد الإجراءات الاجرائية Ratio of procedures number to the total	الإجمالي Total	الفرعانية Al-Farwaniya	مبارك الكبير Mubarak Al-Kabeer	الجهراء Al-Jahraa	الأحمدي Al-Ahmadi	حولي Hawali	العاصمة Capital	الجهة Side	نوع الإجراء Type of procedure
%0.90	808	37	21	18	35	157	540	إعادة فتح ملف مغلق Re-open closed file	
%0.15	133	25	14	14	32	35	13	إغلاق ملف لتعديل نفقة File closed to adjust the expense	
%1.67	1500	345	118	410	263	176	188	شهادة لمن يهمه الأمر Certificate to whom it concern	
%0.11	97	8	10	16	24	36	3	فتح ملف لتعديل نفقة Open file to adjust the expense	
%0.03	30		1		1	26	2	إعادة فتح ملف تم تنفيذه Re-open an executed file	
%0.45	409	72	40	78	79	48	92	محضر حجز تنفيذي بصورة دورية (لمرتب) Record of an executive impounded periodically (to salary)	
%0.85	766	5	15	6	20	130	590	إغلاق ملف File closed	
%0.10	90	31	7	10	12	14	16	إقرار (باستلام أو عدم استلام) مبالغ خارج الإدارة Acknowledgment of (receiving or not receiving) amount of money outside the department	
%0.33	294	46	28	61	48	72	39	انضمام ملف File joined	
%3.95	3551	631	388	574	512	703	743	إيصال استلام إنذار / حكم Received a warning receipt / judgment	
%0.05	49	2	1	4	11	8	23	تبليغ بالحضور Attendance notification	
%0.60	543	250	7	159	109	18		تكليف بالحضور Mandated attendance	
%0.25	221	7	6	2	7	179	20	ملفات تم تنفيذها Executed files	
%0.11	95	29	7	11	19	13	16	شهادة من واقع الملف لإدارة صندوق تأمين الأسرة A certificate from the file of the family insurance fund management	
%0.33	294	46	28	61	48	72	39	ضم ملف File annexed	
%0.91	814						814	طلب تحويل ملف لقسم Demand of transferred file to section	
%0.07	63	7	9	11	6	14	16	طلب تحويل ملف لمحكمة Demand of transferred file to court	
%0.04	39	7	5	3	7	5	12	طلب حجز تنفيذي Demand of an executive impounded	
%21.48	19307	2991	1963	2466	3222	4811	3854	طلب حجز تنفيذي بما للمدين لدى الغير Demand of an executive impounded a debtor's to others	

Dependant / table (8)

تابع / جدول (8)

Number of executed procedures in Family court by the side and type of procedure during May 2024 in comparisons with the same month from the last year.

عدد الإجراءات التي تم تنفيذها في محكمة الأسرة حسب الجهة ونوع الإجراء خلال شهر مايو 2024م مقارنة بنفس الشهر من العام السابق.

نسبة عدد الإجراءات الإجمالي Ratio of procedures number to the total	الإجمالي Total	الفرعانية Al-Farwaniya	مبارك الكبير Mubarak Al-Kabeer	الجهراء Al-Jahraa	الأحمدي Al-Ahmadi	حوالي Hawalli	العاصمة Capital	الجهة Side نوع الإجراء Type of procedure
%0.61	549	63	65	85	96	113	127	طلب حجز مركبات Demand of a vehicle impound
%0.54	489	77	58	71	81	101	101	طلب حجز وضبط سيارة Demand of a car impound and adjust
%0.43	384	59	51	56	40	74	104	طلب رفع حجز Lifting demand impounded
%0.49	439	57	60	62	58	112	90	طلب رفع حجز تنفيذي عن سيارة Demand of cancelling an executive impounded of a car
%0.10	91	19	7	18	10	25	12	طلب سفرة واحدة Single trip demand
%0.61	545	80	48	86	96	127	108	طلب منع سفر Prevention of travel demand
%2.28	2052	242	478	130	346	159	697	محضر إثبات حالة Record proof case
%0.35	314			4	301		9	محضر استلام Record of received
%0.06	55	4	6	5	10	21	9	محضر استلام صيغة حكم Record of received judgment form
%0.07	65	11		9	13	17	15	محضر استلام مبلغ خارج الإدارة Record receipts amount of money outside the department
%0.41	368	62	47	67	64	54	74	محضر بتعديل الخصم الذي يتم من مرتب Record modify discount which is from salary
%0.01	11	1	5			3	2	محضر تسليم محضون Record of under custody delivery
%0.11	103	8		38	1	31	25	محضر تنازل Record concession
%18.02	16201	2950	1918	1577	2930	3976	2850	محضر حجز تنفيذي بما للمدين لدى الغير Record of an executive impounded to others
%0.30	268	46	36	38	42	49	57	محضر رؤية محضون Record the seeing to whom under custody
%1.92	1729	159	302	113	74	544	537	محضر رفع حجز Lifting record impounded
%0.07	60	2	6	5	8	20	19	أخرى Other

Dependant / table (8)

تابع / جدول (8)

Number of executed procedures in Family court by the side and type of procedure during May 2024 in comparisons with the same month from the last year.

عدد الإجراءات التي تم تنفيذها في محكمة الأسرة حسب الجهة ونوع الإجراء خلال شهر مايو 2024م مقارناً بنفس الشهر من العام السابق.

نسبة عدد الإجراءات الإجمالي Ratio of procedures number to the total	الإجمالي Total	الفراتنية Al-Farwaniya	مبارك الكبير Mubarak Al-Kabeer	الجبراء Al-Jabraa	الأحمدي Al-Ahmadi	حوالي Hawalli	العاصمة Capital	الجهة Side	نوع الإجراء Type of procedure
%0.9	796	155	110	40	192	170	129	عدد الإجراءات No. of procedures	استمارة توريد Import form
	477,544	87,955	58,221	18,856	94,382	104,198	113,932	جملة المبالغ (د.ك) Total amount (K.D)	
%9.45	8493	155	110	40	192	170	7826	عدد الإجراءات No. of procedures	إيصال توريد Import receipt
	2,485,950	87,955	58,221	18,856	94,382	104,198	2,122,338	جملة المبالغ (د.ك) Total amount (K.D)	
%1.11	995	135	141	149	138	258	174	عدد الإجراءات No. of procedures	استمارة صرف Exchange form
	804,040	93,034	89,352	66,296	60,016	212,680	282,662	جملة المبالغ (د.ك) Total amount (K.D)	
%1.10	991	133	141	149	138	256	174	عدد الإجراءات No. of procedures	أمر تأكيد صرف Order confirmation exchange
	792,040	83,034	89,352	66,296	60,016	210,680	282,662	جملة المبالغ (د.ك) Total amount (K.D)	
%28.36	25497	4834	3234	3686	4404	4793	4546	عدد الإجراءات No. of procedures	إذن صرف Spend band
	7,723,135	1,321,403	939,268	1,009,086	1,268,124	1,580,300	1,604,954	جملة المبالغ (د.ك) Total amount (K.D)	
%0.32	292	31	37	35	59	52	78	عدد الإجراءات No. of procedures	استمارة قيد Registration form
	301,432	22,695	19,423	9,120	44,268	25,975	179,951	جملة المبالغ (د.ك) Total amount (K.D)	
-	1	1						عدد الإجراءات No. of procedures	استمارة تحصيل رسوم Collection form fees
	65	65						جملة المبالغ (د.ك) Total amount (K.D)	
-	1	1						عدد الإجراءات No. of procedures	إيصال تحصيل رسوم Collection receipt fees
	65	65						جملة المبالغ (د.ك) Total amount (K.D)	
-								عدد الإجراءات No. of procedures	استمارة توريد تبرع Donation import form
								جملة المبالغ (د.ك) Total amount (K.D)	
100.0%	89892	13824	9528	10367	13748	17642	24783	مايو 2024 May 2024	الإجمالي الكلي General total
	91519	13056	9454	10472	19009	17337	22191	مايو 2023 May 2023	
	%1.78-	%5.88	%0.78	%1.00-	%27.68-	%1.76	%11.68	نسبة التغير Change ratio	

Table (9)

Number of executed procedures in prevention of travel sections in Family courts by the side and type of procedure during May 2024 in comparisons with the same month from the last year.

جدول (9)

عدد الإجراءات التي تم تنفيذها في أقسام منع السفر في محاكم الأسرة حسب الجهة ونوع الإجراء خلال شهر مايو 2024 مقارناً بنفس الشهر من العام السابق.

نسبة عدد الإجراءات للإجمالي Ratio of procedures to the total	الإجمالي Total	الفروانية Al-Farwaniya	مبارك الكبير Mubarak Al-Kabeer	الجهراء Al-Jahraa	الأحمدي Al-Ahmadi	حوالي Hawalli	العاصمة Capital	الجهة Side		نوع الإجراء Type of procedure
%68.6	460	70	37	76	92	113	72	أمر منع سفر Order of prevention of travel		
%31.4	211	34	19	39	37	48	34	أمر رفع منع سفر Order of cancelling a prevention of travel		
-								محضر إثبات حالة Record proof case		
%100.0	671	104	56	115	129	161	106	مايو 2024 May 2024	الإجمالي الكلي للإجراءات General total of procedures	
	681	89	61	107	116	190	118	مايو 2023 May 2023		
	%1.47-	%16.85	%8.20-	%7.48	%11.21	%15.26-	%10.17-	نسبة التغير Change ratio		

شكل (4) عدد الإجراءات التي تم تنفيذها في أقسام منع السفر في محاكم الأسرة حسب الجهة خلال شهر مايو 2024 مقارناً بنفس الشهر من العام السابق
Chart (4) Number of executed procedures in prevention of travel sections in Family courts by the side during May 2024 in comparisons with the same month from the last year

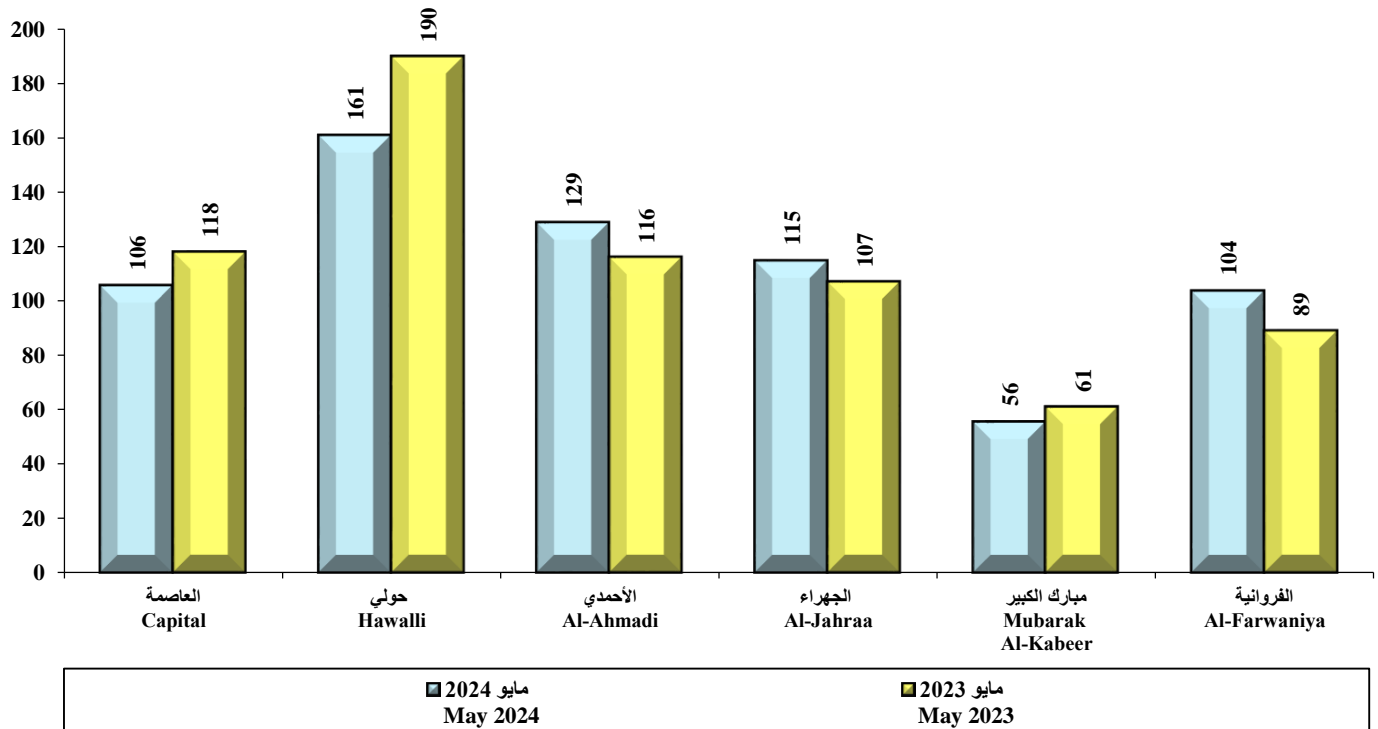


Table (10)

جدول (10)

Number of procedures in department by the side and type of procedure during May 2024.

عدد إجراءات في الإدارة حسب الجهة ونوع الإجراء خلال شهر مايو 2024م.

الإجمالي Total	المناقد / الصليبية / جمعية المحامين Ports/ Al-Sulaibiya Lawyers association	الفروانية Al-Farwaniya	مبارك الكبير Mubarak Al-Kabeer	الجهراء Al-Jahraa	الأحمدي Al-Ahmadi	حولي Hawalli	العاصمة Capital	الجهة Side نوع الإجراء Type of procedure
859781	3864	180302	98049	84381	111406	128419	253360	الإجراءات المنفذة Accomplished procedures
20032	3864	3115	851	1880	2630	2842	4850	منع السفر Prevention of travel
13343		1494	208	533	1281	1801	8026	الإيجارات Leases
1795		303	153	246	420	301	372	التركتات Inheritance
89892		13824	9528	10367	13748	17642	24783	تنفيذ محكمة الأسرة Family court execution
671		104	56	115	129	161	106	منع السفر في محاكم الأسرة Prevention of travel in Family courts

Table (11)

جدول (11)

The total production of image system for all sides during May 2024.

إجمالي الإنتاجية لمستخدمي نظام المسح الضوئي لكافة الجهات خلال شهر مايو 2024م.

عدد الصفحات Number of pages	عدد الوثائق Number of documents	الجهة Side
76114	11252	العاصمة Capital
31403	9604	حولي Hawalli
44895	8382	الفروانية Al-Farwaniya
25276	8320	الجهراء Al-Jahraa
34084	7888	الأحمدي Al-Ahmadi
13865	4705	مبارك الكبير Mubarak Al-Kabeer
1924	451	مركز النويسيب Al-nuwiseeb center
104	53	مركز السالمي Al-salmi center
9963	628	مكتب الصليبية Al-sulaibiya office
9787	2534	مركز المطار Airport center
11538	2647	تنفيذ محكمة الأسرة (العاصمة) Family court execution (Capital)
9640	2313	تنفيذ محكمة الأسرة (الجهراء) Family court execution (Al-Jahraa)
43333	3540	تنفيذ محكمة الأسرة (الفروانية) Family court execution (Al-Farwaniya)
7626	2094	تنفيذ محكمة الأسرة (الأحمدي) Family court execution (Al-Ahmadi)
13227	2806	تنفيذ محكمة الأسرة (حولي) Family court execution (Hawalli)
8218	2002	تنفيذ محكمة الأسرة (مبارك الكبير) Family court execution (Mubarak Al-Kabeer)
340997	69219	الإجمالي الكلي General total

التحليل الإحصائي لإنجازات الإدارة العامة للتنفيذ

أولاً: قسم التنفيذ:

من جدول (1) يتضح ما يلي:

- بلغ إجمالي إجراءات قسم التنفيذ المختلفة 859781 إجراء خلال شهر مايو 2024م موزعة كالتالي:

1. نوع الإجراء:

- تشكل إجراءات طلب حجز تنفيذي بما للمدين لدى الغير العدد الأكبر من إجمالي الإجراءات بعدد 381452 إجراء وبنسبة 44.4%، بينما شكلت إجراءات فتح ملف (لتعديل نفقة) الأقل عدداً وبنسبة 0.01%.

2. الجهة:

- تشكل إجراءات فرع العاصمة العدد الأكبر من إجمالي عدد الإجراءات خلال هذا الشهر حيث بلغت نسبتها 29.5%، ثم فرع الفروانية بنسبة 21.0%، يليه فرعي حولي والأحمدي بنسبة 14.9% و 13.0% على الترتيب، يليهما فرعي مبارك الكبير والجهراء بنسبة 11.4% و 9.8% على الترتيب، وأخيراً أفرع (المنافذ – الصليبية - جمعية المحامين) بنسبة 0.4% من إجمالي إجراءات الفروع.

3. تحليل مقارن:

● بمقارنة إجراءات أقسام التنفيذ خلال شهر مايو 2024م بنفس الشهر من العام السابق يتضح

ما يلي:

- ارتفع إجمالي عدد الإجراءات خلال هذا الشهر بنسبة 21.4% عن الشهر المناظر له من العام السابق وذلك بسبب ارتفاع عدد الإجراءات في معظم الفروع، حيث بلغت أعلى نسبة ارتفاع في أفرع (المنافذ - الصليبية - جمعية المحامين) بنسبة 293.9%، ثم فرع مبارك الكبير بنسبة 93.4%، ثم فرع الفروانية بنسبة 52.2%، ثم فرع الجهراء بنسبة 23.2%، ثم فرع العاصمة بنسبة 14.1%، وأخيراً فرع الأحمدي بنسبة 4.9%.

- جاء الانخفاض فقط في فرع حولي بنسبة 9.2% خلال هذا الشهر.

ثانياً: قسم منع السفر:من جدول (2) يتضح ما يلي:

- بلغ إجمالي إجراءات أقسام منع السفر المختلفة 20032 إجراء خلال شهر مايو 2024م موزعة كالتالي:

1. نوع الإجراء:

- بلغت إجراءات أمر منع سفر 9021 إجراء وبنسبة 45.0% وهي النسبة الأكبر من الإجراءات، في حين شكلت إجراءات استمارة تحصيل رسوم وإجراءات إيصال تحصيل رسوم وإجراءات إيصال استلام إنذار أو حكم الأقل عدداً بنسبة 0.01% لكلٍ منهم خلال هذا الشهر.

2. الجهة:

- تشكل إجراءات فرع العاصمة العدد الأكبر من إجمالي عدد الإجراءات حيث بلغت نسبتها 24.2%، يليه أفرع (المنافذ - الصليبية - جمعية المحامين) بنسبة 19.3%، ثم فرع الفروانية بنسبة 15.6%، يليه فرعي حولي والأحمدي بنسبة 14.2% و 13.1% على الترتيب، ثم فرع الجهراء بنسبة 9.4%، وأخيراً فرع مبارك الكبير بنسبة 4.2% من إجمالي إجراءات الفروع.

3. تحليل مقارن:

- بمقارنة إجراءات أقسام منع السفر خلال شهر مايو 2024م بنفس الشهر من العام السابق يتضح ما يلي:

- ارتفع إجمالي عدد الإجراءات خلال هذا الشهر بنسبة 47.9% عن الشهر المناظر له من العام السابق وذلك بسبب ارتفاع عدد الإجراءات في معظم الفروع، حيث بلغت أعلى نسبة ارتفاع في أفرع (المنافذ - الصليبية - جمعية المحامين) بنسبة 293.9%، ثم فرع حولي بنسبة 68.6%، ثم فرع الأحمدي بنسبة 45.3%، يليه فرع العاصمة بنسبة 32.3%، ثم فرع الجهراء بنسبة 26.6%، وأخيراً فرع الفروانية بنسبة 8.0%.
- جاء الانخفاض فقط في فرع مبارك الكبير بنسبة 17.5% خلال هذا الشهر.

ثالثاً: قسم الإجراءات:**من جدول (3) يتضح ما يلي:**

- بلغ إجمالي إجراءات أقسام الإجراءات 13343 إجراء خلال شهر مايو 2024م موزعة كالتالي:

1. نوع الإجراء:

- جاءت إجراءات إيصال تحصيل الرسوم في المرتبة الأولى خلال هذا الشهر بعدد 5495 إجراء وبنسبة 41.2%، بينما جاءت إجراءات ملفات تم تنفيذها وإجراءات شهادة إيداع مفتاح وإيصال استلام إنذار أو حكم في المرتبة الأخيرة بنسبة 0.01% لكل منهم.
- لم يتم تنفيذ أي إجراء في إعادة فتح ملف تم تنفيذه وشهادة بعدم إيداع أجرة خلال هذا الشهر.

2. الجهة:

- تشكل إجراءات فرع العاصمة العدد الأكبر من إجمالي عدد الإجراءات حيث بلغت نسبتها 60.1%، ثم فرع حولي بنسبة 13.5%، يليه فرع الفروانية بنسبة 11.2%، ثم فرع الأحمدية بنسبة 9.6%، ثم فرع الجهراء بنسبة 4.0%، وأخيراً فرع مبارك الكبير بنسبة 1.6% من إجمالي إجراءات الفروع.

3. تحليل مقارن:

● بمقارنة إجراءات أقسام الإجراءات خلال شهر مايو 2024م مع نفس الشهر من العام السابق يتضح ما يلي:

- انخفض إجمالي عدد الإجراءات خلال هذا الشهر بنسبة 8.1% عن الشهر المناظر له من العام السابق وذلك بسبب انخفاض عدد الإجراءات في بعض الفروع، حيث بلغت أعلى نسبة انخفاض في فرع الأحمدية بنسبة 23.2%، يليه فرع مبارك الكبير بنسبة 22.1%، ثم فرع الفروانية بنسبة 14.7%، وأخيراً فرع العاصمة بنسبة 5.9%.
- جاء الارتفاع في عدد إجراءات فرع الجهراء بنسبة 5.5%، ثم فرع حولي بنسبة 0.6% خلال هذا الشهر عن الشهر المناظر له من العام السابق.

رابعاً: قسم التركات:**من جدول (4) يتضح ما يلي:**

- بلغ إجمالي عدد الإجراءات المختلفة بقسم التركات 1795 إجراء خلال شهر مايو 2024م موزعة كالتالي:

1- نوع الإجراء:

- تشكل إجراءات كلٍ من استمارة صرف وأمر تأكيد صرف وإذن صرف النسبة الأعلى من إجمالي إجراءات قسم التركات وهي 33.1% لكلٍ منهم، بينما جاءت إجراءات استمارة توريد وإيصال توريد في المرتبة الأخيرة بنسبة 0.06% لكلٍ منهما.
- لم يتم تنفيذ إي إجراء في ملفات تم تنفيذها ومحضر تسليم خلال هذا الشهر.

2- الجهة:

- تشكل إجراءات فرع الأحمدى العدد الأكبر من حيث عدد الإجراءات حيث بلغت نسبتها 23.4%، يليه فرع العاصمة بنسبة 20.7%، ثم فرعي الفروانية وحولي بنسبة 16.9% و 16.8% على الترتيب، ثم فرع الجهراء بنسبة 13.7%، وأخيراً فرع مبارك الكبير بنسبة 8.5% من إجمالي إجراءات الفروع.

3- تحليل مقارن:

- بمقارنة إجراءات أقسام التركات خلال شهر مايو 2024م مع نفس الشهر من العام السابق يتضح ما يلي:
- انخفض إجمالي عدد الإجراءات خلال هذا الشهر بنسبة 44.7% عن الشهر المناظر له من العام السابق وذلك بسبب انخفاض عدد الإجراءات في معظم الفروع، حيث جاءت أعلى نسبة انخفاض في فرع العاصمة بنسبة 66.2%، يليه فرع الجهراء بنسبة 64.2%، ثم فرع الفروانية بنسبة 38.9%، ثم فرع الأحمدى بنسبة 16.8%، وأخيراً فرع حولي بنسبة 15.7%.
- جاء الارتفاع فقط في فرع مبارك الكبير بنسبة 56.1% خلال هذا الشهر عن الشهر المناظر له من العام السابق.

خامساً: قسم الإعلان:**من جدول (7) يتضح ما يلي:****1. نوع الإجراء:**

- بلغ إجمالي عدد الأوراق القضائية الواردة خلال هذا الشهر 17284 ورقة أعلن منها 13360 ورقة أي بنسبة 77.3% من إجمالي الوارد، وتم إنجاز 14433 ورقة وبنسبة 83.5% من إجمالي الوارد.

• وبمقارنة هذه الأرقام مع الشهر المناظر له من العام السابق يتضح ما يلي:

- انخفض عدد الأوراق القضائية الواردة خلال هذا الشهر مقارنة بنظيرها من العام السابق بمقدار 4774 ورقة وبنسبة 21.6%.

- انخفض عدد الأوراق القضائية المعلنة خلال هذا الشهر مقارنة بنظيرها من العام السابق بمقدار 7716 ورقة وبنسبة 36.6%.

- انخفض عدد الأوراق القضائية المنجزة خلال هذا الشهر مقارنة بنظيرها من العام السابق بمقدار 7228 ورقة وبنسبة 33.4%.

2. الجهة:**أ- نسبة الأوراق القضائية المعلنة للواردة:**

- انخفضت نسبة الأوراق القضائية المعلنة للواردة خلال هذا الشهر عن نظيرها من العام السابق بنسبة 18.2%، وذلك بسبب انخفاضها في جميع الأفرع، حيث انخفضت في فرع حولي بنسبة 36.2% وهي الأكثر انخفاضاً، ثم فرع العاصمة بنسبة 22.5%، ثم فرع الأحمدى بنسبة 15.2%، يليه فرع مبارك الكبير بنسبة 11.7%، يليه فرع الفروانية بنسبة 7.1%، وأخيراً فرع الجهراء بنسبة 5.4%.

ب- نسبة الأوراق القضائية المنجزة للواردة:

- انخفضت نسبة الأوراق القضائية المنجزة للواردة خلال هذا الشهر عن نظيرها من العام السابق بنسبة 14.7%، وذلك بسبب انخفاضها في معظم الفروع، حيث انخفضت في فرع حولي بنسبة 29.4% وهي الأكثر انخفاضاً، يليه فرع العاصمة بنسبة 21.9%، ثم فرع الأحمدى بنسبة 15.1%، ثم فرع مبارك الكبير بنسبة 9.4%، وأخيراً فرع الجهراء بنسبة 3.9%.

- جاء الارتفاع فقط في فرع الفروانية بنسبة 4.1%.

سادساً: تنفيذ محكمة الأسرة:**من جدول (8) يتضح ما يلي:**

- بلغ إجمالي عدد الإجراءات 89892 إجراء خلال شهر مايو 2024م موزعة كالتالي:

1. نوع الإجراء:

- جاءت إجراءات إذن صرف في المرتبة الأولى من إجمالي الإجراءات خلال هذا الشهر ونسبة 28.4%، بينما جاءت إجراءات استمارة تحصيل رسوم وإيصال تحصيل رسوم الأقل عدداً ونسبة 0.001% لكل منهما.
- لم يتم تسجيل أي إجراء في استمارة توريد تبرع خلال هذا الشهر.

2. الجهة:

- يشكل فرع العاصمة النسبة الأكبر من إجمالي عدد الإجراءات خلال هذا الشهر حيث بلغت 27.6%، ثم فرع حولي بنسبة 19.6%، يليه فرعي الفروانية والأحمدي بنسبة 15.4% و 15.3% على الترتيب، وأخيراً فرعي الجهراء ومبارك الكبير بنسبة 11.5% و 10.6% على الترتيب من إجمالي إجراءات الفروع .

3. تحليل مقارن:

- بمقارنة إجراءات تنفيذ محكمة الأسرة خلال شهر مايو 2024م بنفس الشهر من العام السابق يتضح ما يلي:
- انخفض إجمالي عدد الإجراءات خلال هذا الشهر بنسبة 1.8% عن الشهر المناظر له من العام السابق وذلك بسبب انخفاض عدد الإجراءات في بعض الفروع، حيث بلغت أعلى نسبة انخفاض في فرع الأحمدي وهي 27.7%، ثم فرع الجهراء بنسبة 1.0%.
- جاء الارتفاع في عدد إجراءات فرع العاصمة بنسبة 11.7%، ثم فرع الفروانية بنسبة 5.9%، وأخيراً فرعي حولي ومبارك الكبير بنسبة 1.8% و 0.8% على الترتيب.

سابعاً: قسم منع السفر في محكمة الأسرة:**من جدول (9) يتضح ما يلي:**

- بلغ إجمالي عدد الإجراءات 671 إجراء خلال شهر مايو 2024م موزعة كالتالي:

1. نوع الإجراء:

- بلغت إجراءات أمر منع سفر في المرتبة الأولى من إجمالي الإجراءات خلال هذا الشهر بعدد 460 إجراء وبنسبة 68.6%، ثم إجراءات أمر رفع منع سفر بنسبة 31.4%.
- لم يسجل محضر إثبات حالة أي إجراء خلال هذا الشهر.

2. الجهة:

- يشكل فرع حولي النسبة الأكبر من عدد الإجراءات خلال هذا الشهر وهي 24.0%، ثم فرع الأحمدى بنسبة 19.2%، يليه فرع الجهراء بنسبة 17.1%، يليه فرعي العاصمة والفروانية بنسبة 15.8% و 15.5% على الترتيب، وأخيراً فرع مبارك الكبير بنسبة 8.4% من إجمالي إجراءات الفروع.

3. تحليل مقارن:

- بمقارنة إجراءات تنفيذ محكمة الأسرة خلال شهر مايو 2024م بنفس الشهر من العام السابق يتضح ما يلي:

- انخفض إجمالي عدد الإجراءات خلال هذا الشهر بنسبة 1.5% عن الشهر المناظر له من العام السابق وذلك بسبب انخفاض عدد الإجراءات في بعض الفروع، حيث بلغت أعلى نسبة انخفاض في فرع حولي بنسبة 15.3%، ثم فرع العاصمة بنسبة 10.2%، يليه فرع مبارك الكبير بنسبة 8.2%.
- جاء الارتفاع في عدد إجراءات فرع الفروانية بنسبة 16.9%، ثم فرع الأحمدى بنسبة 11.2%، وأخيراً فرع الجهراء بنسبة 7.5%.